



vmax
ERP CONSULTING



odoo

Tài liệu Hướng Dẫn Sử Dụng

MỤC LỤC

MODULE RECRUITMENT	3
A. GIỚI THIỆU.....	3
B. TÍNH NĂNG.....	3
C. HƯỚNG DẪN CẤU HÌNH VÀ THAO TÁC CÁC QUY TRÌNH TRONG PHÂN HỆ POS.....	3
1. CẤU HÌNH.....	3
2. QUY TRÌNH	3
2.1 CẤU HÌNH PHÂN HỆ TUYỂN DỤNG	4
2.2 QUY TRÌNH TẠO MỚI & KHỞI ĐỘNG TUYỂN DỤNG MỘT VỊ TRÍ CÔNG VIỆC	5
2.3 QUY TRÌNH TẠO MỚI HỒ SƠ ỨNG VIÊN:	7
2.4 QUY TRÌNH TẠO NHÂN VIÊN MỚI TỪ PHÂN HỆ TUYỂN DỤNG.....	9
2.5 QUY TRÌNH XEM BÁO CÁO TUYỂN DỤNG	9

MODULE RECRUITMENT

(Phân hệ tuyển dụng)

A. GIỚI THIỆU

Odoo Recruitment (Tuyển dụng) là một phân hệ thuộc phần mềm Odoo ERP, là một phần mềm thuộc quản lý nhân sự, giúp Bộ phận nhân sự dễ dàng quản lý hồ sơ ứng viên, xem hồ sơ ứng viên trên các kênh tuyển dụng...

B. TÍNH NĂNG

Quản lý hồ sơ ứng viên đầy đủ, dễ dàng tra cứu thông tin ứng viên.

Thực hiện toàn bộ quá trình tuyển dụng trên 1 nền tảng. Việc gửi, nhận email với ứng viên trên odoo rất nhanh chóng, thuận tiện.

Giúp tiết kiệm thời gian khi hệ thống sẽ tự động tạo thông tin ứng viên ở Odoo trong các trường hợp:

- + Ứng viên nộp hồ sơ ứng tuyển trên website nội bộ.
- + Ứng viên nộp hồ sơ ứng tuyển trên các tin đăng trên các kênh tuyển dụng như: Vietnamwork, topcv...
- + Ứng viên gửi email ứng tuyển vào các email alias tuyển dụng.

C. HƯỚNG DẪN CẤU HÌNH VÀ THAO TÁC CÁC QUY TRÌNH TRONG PHÂN HỆ TUYỂN DỤNG

1. CẤU HÌNH

Cấu hình phân hệ Tuyển dụng

Tạo mới & Khởi động tuyển dụng một vị trí công việc

Tạo mới hồ sơ ứng viên

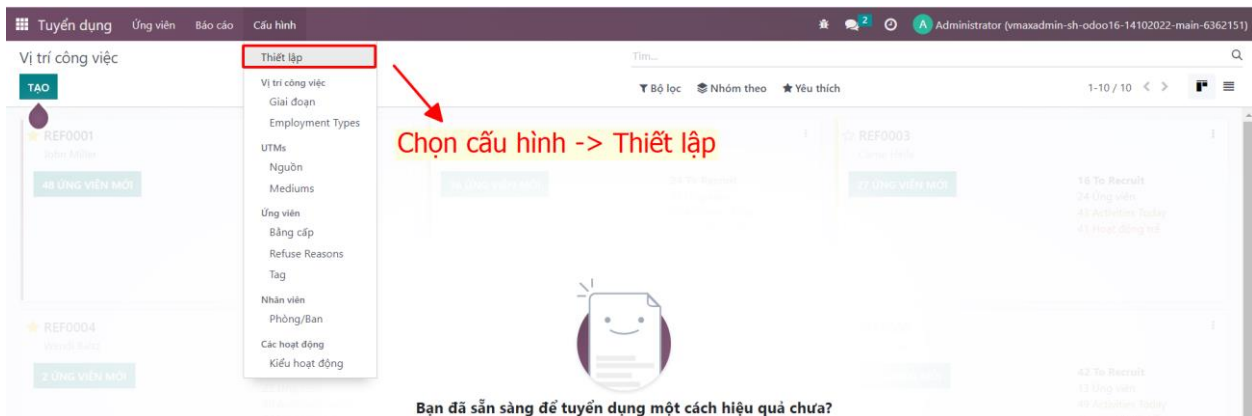
Tạo nhân viên mới từ phân hệ tuyển dụng

2. QUY TRÌNH

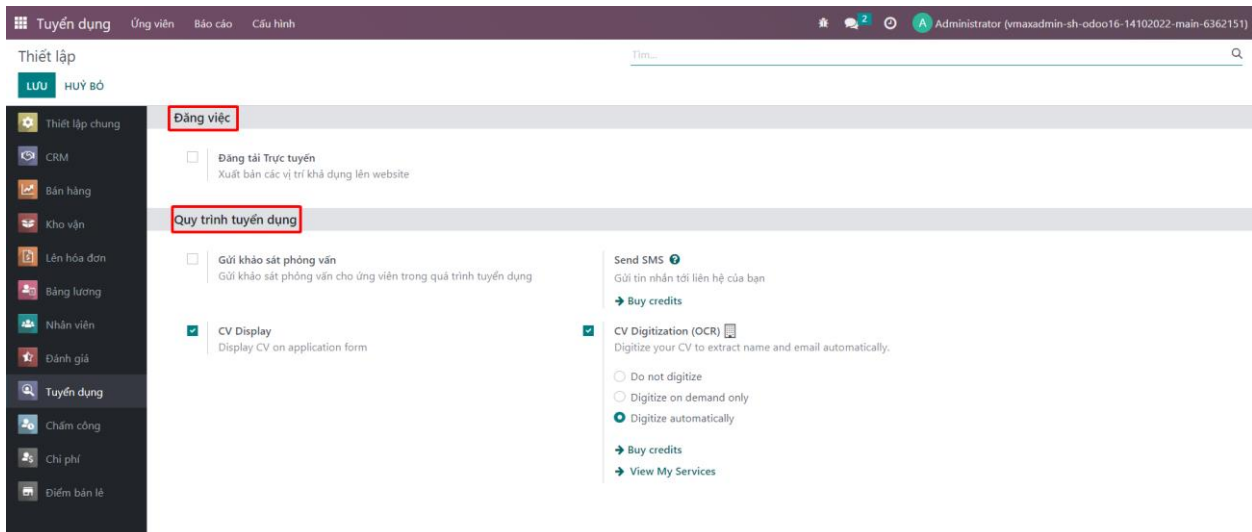
2.1 CẤU HÌNH PHÂN HỆ TUYỂN DỤNG



- Người dùng chọn vào phân hệ Tuyển dụng



- Hệ thống hiển thị giao diện Tuyển dụng. Người dùng chọn vào **Cấu Hình** -> Chọn **"Thiết lập"**



- Hệ thống hiển thị giao diện Thiết lập phân hệ Tuyển dụng.

- Ở mục **Đăng Việc**:

- Người dùng tick chọn Đăng tải trực tuyến để đăng tin tuyển dụng lên Website.
- Sau đó chọn nút “Lưu” để lưu thông tin.

2.2 QUY TRÌNH TẠO MỚI & KHỞI ĐỘNG TUYỂN DỤNG MỘT VỊ TRÍ CÔNG VIỆC

- Từ màn hình chính phân hệ tuyển dụng, sẽ hiển thị tất cả các vị trí có trong công ty, và trạng thái đang tuyển dụng hay ngưng tuyển dụng của các vị trí.

Các vị trí hiện đang tuyển dụng

Job Title	Recruiter	Applications	To Recruit	Status
Digital Marketing Specialist	Hà Thị Thùy Linh	4 New Applications	1 To Recruit	10 ỨNG VIÊN
Functional Consultant	functionalconsultant@vmax.vn	39 New Applications	1 To Recruit	96 ỨNG VIÊN
Sales Consultant	Hà Thị Thùy Linh	55 New Applications	1 To Recruit	73 ỨNG VIÊN
Assistant Manager				KHỞI ĐỘNG TUYỂN DỤNG
CEO				KHỞI ĐỘNG TUYỂN DỤNG
Consultant Leader	Hà Thị Thùy Linh			KHỞI ĐỘNG TUYỂN DỤNG
ERP Consultant				KHỞI ĐỘNG TUYỂN DỤNG
Fresher Front-end Developer	Hà Thị Thùy Linh			KHỞI ĐỘNG TUYỂN DỤNG
Full Stack Developer	Hà Thị Thùy Linh			KHỞI ĐỘNG TUYỂN DỤNG

Các vị trí đang tạm ngưng tuyển dụng

Chọn vào đây để kết thúc tuyển dụng

Chọn vào đây để khởi động 1 vị trí tuyển dụng

Job Title	Recruiter	Applications	To Recruit	Status
Digital Marketing Specialist	Hà Thị Thùy Linh	4 New Applications	1 To Recruit	10 ỨNG VIÊN
Functional Consultant	functionalconsultant@vmax.vn	39 New Applications	1 To Recruit	96 ỨNG VIÊN
Kế toán trưởng	ketoantruong@vmax.vn			0 ỨNG VIÊN
Advisor	Hà Thị Thùy Linh			KHỞI ĐỘNG TUYỂN DỤNG
Assistant Manager				KHỞI ĐỘNG TUYỂN DỤNG
CEO				KHỞI ĐỘNG TUYỂN DỤNG

- Khi cần tạo mới một vị trí, vào phân hệ tuyển dụng => Chọn **Tạo**

✦ Tạo một Vị trí Công việc ×

Chức vụ Kế toán trưởng VI

Email đơn ứng tuyển ketoantruong @vmax.vn

Ứng viên có thể gửi hồ sơ đến địa chỉ email này, nó sẽ tạo một đơn ứng tuyển một cách tự động

TAO HUY BỎ

+ Chức vụ: Nhập chức vụ

+ Email đơn ứng tuyển: Nhập tên email alias. Các mail alias nên được đặt riêng biệt tương ứng với từng vị trí. (VD: đặt email là: ketoantruong@vmax.vn)

=> Khi một ứng viên gửi thư đến email này, trong mục tuyển dụng kế toán trưởng sẽ tự động tạo một ứng viên với với thông tin như trong email ứng viên gửi)

- Chọn vào dấu 3 chấm => Sửa để nhập đầy đủ các thông tin liên quan đến vị trí này.

+ Nhập mô tả công việc, khoảng lương dự kiến, deadline tuyển dụng...

+ Nhập phòng ban, nơi làm việc, nhân viên mới dự kiến, người phụ trách...

The screenshot shows a user interface for managing job positions. At the top, there is a star icon and the text 'Kế toán trưởng'. Below this, the email address 'ketoantruong@vmax.vn' is displayed. A green button labeled '0 ỨNG VIÊN' is visible. A toggle switch for 'Mô tả công việc' is also present. Below the main job position, there is a section for 'CEO' with a star icon and a blue button labeled 'KHỞI ĐỘNG TUYỂN DỤNG'. On the right side, a dropdown menu is open, showing options: 'Tuyển dụng hoàn thành', 'Sửa' (highlighted with a red box), and 'Create Interview Form'. Below the menu, there is a grid of colored squares for selection.

Chức vụ

Kế toán trưởng

VI

Mô tả công việc	Tuyển dụng	Website Description	Đánh giá
Trang web	ERP Consulting		Nhân viên mới dự kiến 1
Phòng/Ban	Administration NOS / Accounting Departme		Mẫu phỏng vấn
Nơi Làm việc	Công Ty Cổ Phần Công Nghệ NOS		Người phụ trách Hà Thị Thùy Linh
Bí danh Email	ketoantruong @vmax.vn		
Job Benefits	Quyền lợi	End Date	31/10/2022
		Min	40000000
Job Position	e.g: Nhân viên	Max	50000000
		Skills	

2.3 QUY TRÌNH TẠO MỚI HỒ SƠ ỨNG VIÊN:

- Chọn vào chữ ứng viên trong khung vị trí công việc => Nhấn chọn **Tạo**
- Nhập các thông tin của ứng viên.

Vị trí công việc

TAO

Search...

Filters Nhóm theo Yêu thích

<p>☆ Digital Marketing Specialist</p> <p>Hà Thị Thùy Linh</p> <p>nosdigital@vmax.vn</p> <p>10 ỨNG VIÊN</p> <p>4 Ứng viên mới 1 To Recruit</p> <p>Mô tả công việc <input checked="" type="checkbox"/></p>	<p>☆ Functional Consultant</p> <p>functionalconsultant@vmax.vn</p> <p>96 ỨNG VIÊN</p> <p>39 Ứng viên mới 1 To Recruit</p> <p>Mô tả công việc <input checked="" type="checkbox"/></p>	<p>☆ Kế toán trưởng</p> <p>ketoantruong@vmax.vn</p> <p>0 ỨNG VIÊN</p> <p>0 Ứng viên mới 1 To Recruit</p> <p>Mô tả công việc <input type="checkbox"/></p>
---	---	---

Vị trí công việc / Ứng viên / Mới

LƯU HỦY BỎ

Tên Chủ đề / Tên Ứng viên

Kế toán trưởng

Tên Ứng viên

Nguyễn Văn A

Danh bạ	vana@gmail.com	Tag	
Tên đăng nhập / Email	vana@gmail.com	Người phụ trách	Hà Thị Thùy Linh
Email CC		Đánh giá	☆☆☆
Điện thoại	0123456789	Kênh trung gian	LinkedIn
Di động		Nguồn	LinkedIn
Bằng Cấp	Trình độ Cử nhân	Meeting Link	
		Hình thức phỏng vấn	
		Thời gian phỏng vấn	
Chức vụ		Hợp đồng	
Vị trí ứng tuyển	Kế toán trưởng	Mức lương mong đợi	40000000 Đãi ngộ Thêm
Phòng/Ban	Administration NOS / Accounting Departme	Mức lương Đề xuất	40000000 Đãi ngộ Thêm
Công ty	Công Ty Cổ Phần Công Nghệ NOS	Khả dụng	01/11/2022

- Chọn vào hoạt động tiếp theo của ứng viên: Phỏng vấn vòng 1, thử việc hay ứng viên từ chối...

Ứng viên / Kế toán trưởng

SỬA TẠO

Hành động

TẠO NHÂN VIÊN

MỚI

CHƯA ĐẠT

THẨM ĐỊNH BAN ĐẦU

TỪ CHỐI

PHỎNG VẤN LẦN 1 - NOS

PHỎNG VẤN LẦN ĐẦU

PHỎNG VẤN LẦN HAI

THỬ VIỆC

UV TỪ CHỐI

MORE

- Ngay màn hình thông tin ứng viên, có thể đính kèm CV, đặt lịch hẹn với ứng viên, lognote trao đổi với người quản lý hoặc gửi email cho ứng viên.

Hành động 1 / 194

MỚI CHƯA ĐẠT THẨM ĐỊNH BAN ĐẦU

Gửi tin Ghi chú Lên công việc 0 Theo dõi 2

PHỎNG VẤN LẦN HAI THỬ VIỆC UV TỪ CHỐI MORE

Tệp đính kèm

Add attachments

0 Cuộc gặp

2.4 QUY TRÌNH TẠO NHÂN VIÊN MỚI TỪ PHÂN HỆ TUYỂN DỤNG

Khi có một nhân viên đạt yêu cầu tuyển dụng. Nhấn chọn **Tạo nhân viên** để tạo một nhân viên mới từ phân hệ tuyển dụng thay vì vào phân hệ nhân viên để tạo.

The screenshot shows the 'Tuyển dụng' (Recruitment) system interface. At the top, there is a navigation bar with 'Tuyển dụng', 'Ứng viên', 'Báo cáo', and 'Cấu hình'. Below this, the breadcrumb path is 'Ứng viên / Kế toán trưởng'. There are two buttons: 'SỬA' (Edit) and 'TẠO' (Create). The 'TẠO' button is highlighted with a red box, and a sub-button 'TẠO NHÂN VIÊN' is also highlighted. To the right, there is a 'Hành động' (Action) menu with options: 'MỚI' (New), 'CHƯA ĐẠT' (Not Reached), and 'THẨM ĐỊNH BAN ĐẦU' (Initial Assessment). Below this, there is a progress bar with steps: 'TỪ CHỐI' (Reject), 'PHÒNG VẤN LẦN 1 - NOS', 'PHÒNG VẤN LẦN ĐẦU', 'PHÒNG VẤN LẦN HAI', 'THỬ VIỆC' (Trial Work), 'UV TỪ CHỐI' (UV Reject), and 'MORE'. At the bottom, there is a card for 'Kế toán trưởng' (Accounting Manager) with the name 'Nguyễn Văn A' and a '0 Cuộc gặp' (0 Meetings) indicator.

- Nhập thông tin của nhân viên tương tự các bước tạo nhân viên mới.

The screenshot shows the 'Tuyển dụng' (Recruitment) system interface for the profile of 'Nguyễn Văn A'. At the top, there is a navigation bar with 'Tuyển dụng', 'Ứng viên', 'Báo cáo', and 'Cấu hình'. Below this, the breadcrumb path is 'Ứng viên / Kế toán trưởng / Mới'. There are two buttons: 'LƯU' (Save) and 'HỦY BỎ' (Cancel). Below this, there are two tabs: 'REQUEST APPRAISAL' and 'LAUNCH PLAN'. The main content area shows the profile of 'Nguyễn Văn A' with the title 'Kế toán trưởng'. There is a 'Tag' dropdown menu. Below the profile, there are several fields for employee information: 'Employee Code', 'Work Mobile / Zalo / Skype', 'Điện thoại công ty' (0981888264 | 0981888265), 'Email công việc' (ovn.vmax@gmail.com), and 'Công ty' (Công Ty Cổ Phần Công Nghệ NOS). To the right, there are fields for 'Phòng/Ban' (Administration NOS / Accounting Departme), 'Người quản lý' (NGUYỄN HỒNG THỦY), and 'Người huấn luyện' (NGUYỄN HỒNG THỦY). At the top right, there are several indicators: '0 Contracts', '0 Phiếu lương', '0 Trang thiết...', '25/10/2022 Last Appra...', 'Thời gian ...', and 'Giờ Tháng gần...'.

2.5 QUY TRÌNH XEM BÁO CÁO TUYỂN DỤNG

- Chọn **Báo cáo** => Phân tích tuyển dụng để xem các báo cáo tuyển dụng.

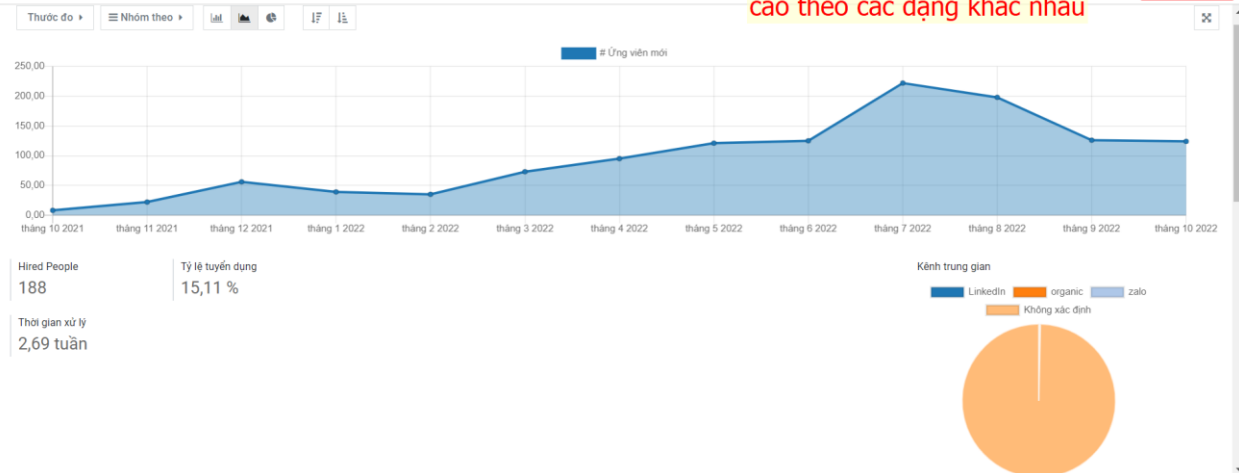
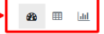
- Sử dụng bộ lọc & nhóm theo để ra được những báo cáo theo nhu cầu.

Phân tích Tuyển dụng

Ứng viên 365 ngày gần đây

Filters Yêu thích

Chọn vào đây để xem báo cáo theo các dạng khác nhau



Tuyển dụng Ứng viên Báo cáo Cấu hình

Phân tích Tuyển dụng

Ứng viên 365 ngày gần đây

THƯỚC ĐO INSERT IN SPREADSHEET

Filters Nhóm theo Yêu thích

	+ Total		
	# Ứng viên mới	# Đã tuyển	# Đã từ chối
- Total	1.244	188	254
+ Functional Consultant	227	14	131
+ Fresher Front-end Developer	219	27	7
+ Sales Consultant	105	9	32
+ Junior Front-end Developer	103	2	10
+ Nhân viên Kế toán tổng hợp	91	52	0
+ HR Executive	80	10	0
+ Intern Back-end Developer	77	0	43
+ Kế Toán Thuế	55	10	0
+ Nhân Viên Kế Toán Công Nợ	44	0	0
+ Digital Marketing Specialist	42	0	7
+ ERP Consultant	33	14	9
+ Chuyên viên Kinh Doanh (Sales Executive)	30	0	0
+ Nhân viên Admin	30	0	4
+ Content Marketing	23	12	3
+ Content Marketing (2)	23	11	6